



HaBo

- Das individuelle Schulterkissen für alle Geigengrößen und Viola -


Dieses Set beinhaltet:



1x Kissen ca. 9mm hoch



1x Kissen ca. 17mm hoch



1x Streifen ohne Klebefläche
1x Streifen mit Klebefläche


Anleitung:



Das Gummiband wird über dem Knopf befestigt, indem es hinter der Einhängesaite hindurchgezogen und einmal durch sich selber gefädelt wird. Dann wird es über den Boden gespannt und an der unteren Deckenecke befestigt.



Nun probieren Sie zunächst das dünnere Kissen. Es soll die Lücke zwischen Schulter und Instrument füllen und einen rutschfesten Halt geben.



Anschließend probieren Sie das höhere Kissen. Welches Kissen vermittelt Ihnen ein besseres Gefühl?



Mit den beiliegenden Streifen können Sie das Kissen zusätzlich individuell anpassen. Sie entscheiden, ob Sie diesen mithilfe des Klebestreifens fest fixieren, oder ohne Klebestreifen einfach nur unterlegen.